

## 複数対角線数独

空欄に1から9の数字を、すべての行と列に、尚且つ3×3のマスの中に9つの数字が一つずつ当てはまるように並べます。

表示された対角線上に、同じ数字が表れないように数字を並べます。



(解答)

3				5	4	8	6	2
	2	9		6				
						1		
1							4	
6	3						2	8
	4							1
		3						
				2		5	3	
7	6	4	5	1				9

© sudoku.today

今日の数独 ( <https://jp.sudoku.today> )  
 侍数独 ( <https://jp.samuraisudoku.com> )

数独 ( <http://www.sudokugame.org> )  
 賢くなるパズル ( <https://jp.newdoku.com> )

# 和数独

空欄に1から9の数字を、すべての行と列に、尚且つ3×3のマスの中に9つの数字が一つずつ当てはまるように並べます。

2つの枠の間の数字はそれらの枠の数字の和を表しています。4つの枠が接する点の数字は斜めに隣り合った枠（左上+右下（\）もしくは右上+左下（/））の和を表します。



(解答)

								9
2			/12	9				
		\9						
		9					13	4
	/8					7		
5		\15		11		\12	6	\6
			10					
7	/13		17		/10			12
						14		8

© sudoku.today

今日の数独 ( <https://jp.sudoku.today> )  
 侍数独 ( <https://jp.samuraisudoku.com> )

数独 ( <http://www.sudokugame.org> )  
 賢くなるパズル ( <https://jp.newdoku.com> )

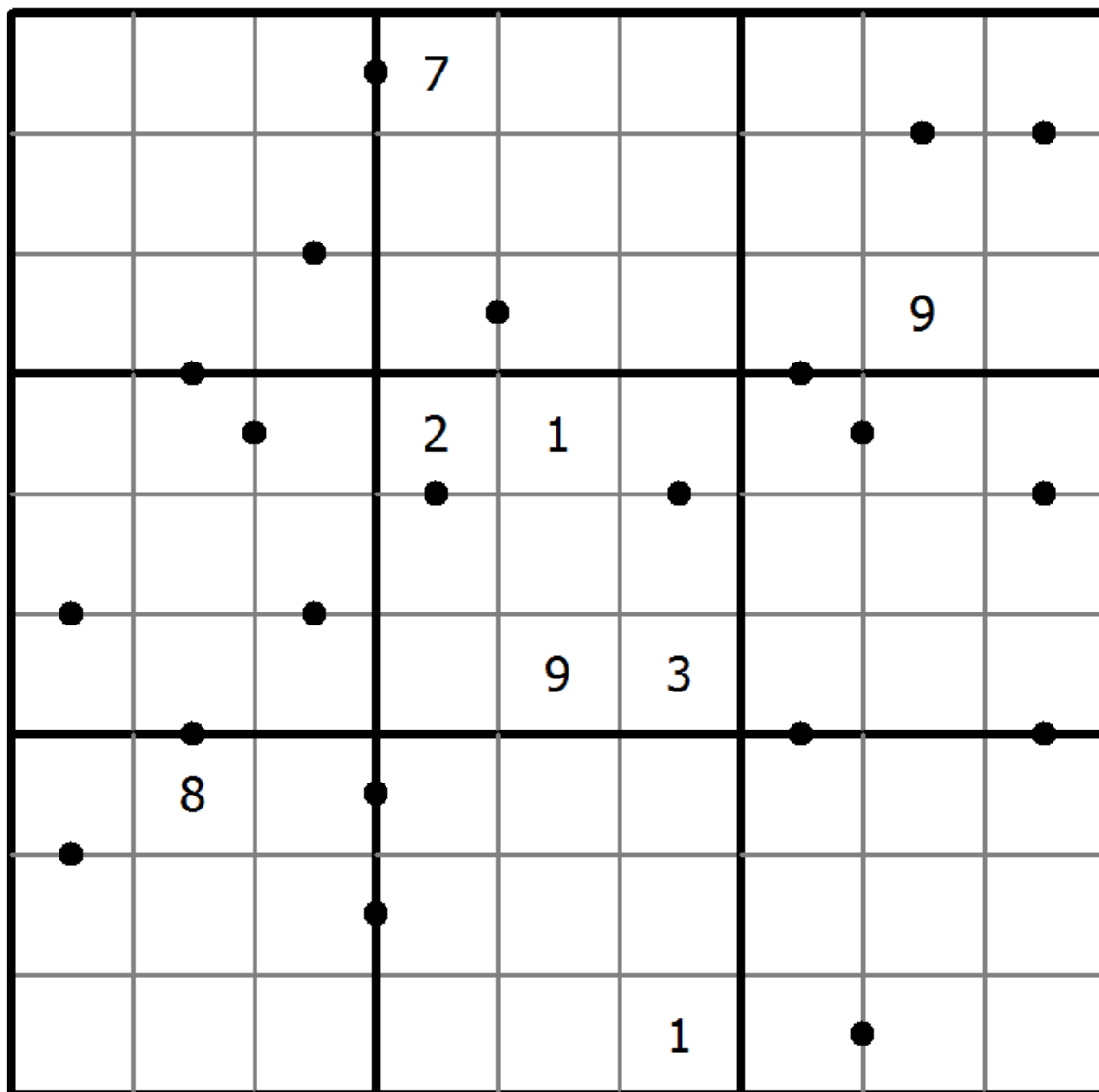
# 10-11数独

空欄に1から9の数字を、すべての行と列に、尚且つ3×3のマスの中に9つの数字が一つずつ当てはまるように並べます。

2つの枠の間にある点は、その二つの枠の数字の和が10か11であることを表しています。2つの枠の間に点がない場合は、その和は10か11ではありません。



(解答)



© sudoku.today

[今日の数独](https://jp.sudoku.today) ( <https://jp.sudoku.today> )  
[侍数独](https://jp.samuraisudoku.com) ( <https://jp.samuraisudoku.com> )

[数独](http://www.sudokugame.org) ( <http://www.sudokugame.org> )  
[賢くなるパズル](https://jp.newdoku.com) ( <https://jp.newdoku.com> )

# 辺差数独

空欄に1から9の数字を、すべての行と列に、尚且つ3×3のマスの中に9つの数字が一つずつ当てはまるように並べます。

太線の外に表示された数字は、その行または列の端と端の数字の差を示しています。



(解答)

	1	1	8	7	1	2	6	6	2
3									4
2	1						9		
1									
4								7	
2			6						
7		5							
3			3		4				
4				8	2				
2									

© sudoku.today

今日の数独 ( <https://jp.sudoku.today> )  
 侍数独 ( <https://jp.samuraisudoku.com> )

数独 ( <http://www.sudokugame.org> )  
 賢くなるパズル ( <https://jp.newdoku.com> )

# 非接触型数独

空欄に1から9の数字を、すべての行と列に、尚且つ3×3のマスの中に9つの数字が一つずつ当てはまるように並べます。

同じ数字は対角線で接触する位置に当てはめてはいけません。



(解答)

		8		2		9		
3			5	9	8			
9		6		3				
	7		8					
		4		1		3		
					5		4	
				4		8		3
			6	8	3			1
		9		5		4		

© sudoku.today

今日の数独 ( <https://jp.sudoku.today> )  
 侍数独 ( <https://jp.samuraisudoku.com> )

数独 ( <http://www.sudokugame.org> )  
 賢くなるパズル ( <https://jp.newdoku.com> )

# 梯子数独

空欄に1から9の数字を、すべての行と列に、尚且つ3×3のマスの中に9つの数字が一つずつ当てはまるように並べます。

行と列はレイアウトの隙間を飛び越えて考えます。



(解答)

	9				1	3			
				7					
		7		3		4	5	6	
5	2							4	
		4	9					3	
			2					7	
	3						1		
	6						5	8	
		2						9	4
			3	1	4		2		9
							7		
					8	6			1

© sudoku.today

今日の数独 ( <https://jp.sudoku.today> )  
 侍数独 ( <https://jp.samuraisudoku.com> )

数独 ( <http://www.sudokugame.org> )  
 賢くなるパズル ( <https://jp.newdoku.com> )

# バッテンバーグ数独

空欄に1から9の数字を、すべての行と列に、尚且つ3×3のマスの中に9つの数字が一つずつ当てはまるように並べます。

2つの奇数と2つの偶数で2×2の将棋盤のレイアウトが構成されており、バッテンバーグ表記は既に成されています。バッテンバーグ表記は2×2の枠組みのことで、その左上の角と右下の角の枠を、また右上の角と左下の角の枠をセットとして、それぞれに同じ法則が見られます。全ての点が表示されています。



(解答)

5							8	
	1				5			
9								
6								
					2			
	8					9		1
	2		7					
						1		4
				9				

© sudoku.today

今日の数独 ( <https://jp.sudoku.today> )  
 侍数独 ( <https://jp.samuraisudoku.com> )

数独 ( <http://www.sudokugame.org> )  
 賢くなるパズル ( <https://jp.newdoku.com> )

## 非接触型数独

空欄に1から9の数字を、すべての行と列に、尚且つ3×3のマスの中に9つの数字が一つずつ当てはまるように並べます。

同じ数字は対角線で接触する位置に当てはめてはいけません。



(解答)

	1				4			
	8		3	9			4	
4		5	1			8	2	
9		1				4		2
	5	9			7	3		4
	4			3	1		8	
			4				7	

© sudoku.today

今日の数独 ( <https://jp.sudoku.today> )  
侍数独 ( <https://jp.samuraisudoku.com> )

数独 ( <http://www.sudokugame.org> )  
賢くなるパズル ( <https://jp.newdoku.com> )



# 差数独

空欄に1から9の数字を、すべての行と列に、尚且つ3×3のマスの中に9つの数字が一つずつ当てはまるように並べます。

2つの枠の間に示された数字は、それらの枠に当てはまる数字の差を表しています。4つの枠が接する点は斜めに隣り合った枠の数字の差を表しており、左上+右下 (\) もしくは右上+左下 (/) の表記があります。もし指定表記に <もしくは> がある場合、指し示す方の数字がもう一方の数字よりもいくらか小さいことを表します。



(解答)

					4		1>
				/2		5	
	1				7		1
	3						2
			2	/3			/4
		7	9			2	
2							\4
			5				7
3			/1		/0	/1	3
			6				
2			2	\6	\5		
			1<				
				6		7	
							4

© sudoku.today

今日の数独 ( <https://jp.sudoku.today> )  
 侍数独 ( <https://jp.samuraisudoku.com> )

数独 ( <http://www.sudokugame.org> )  
 賢くなるパズル ( <https://jp.newdoku.com> )

# 差数独

空欄に1から9の数字を、すべての行と列に、尚且つ3×3のマスの中に9つの数字が一つずつ当てはまるように並べます。

2つの枠の間に示された数字は、それらの枠に当てはまる数字の差を表しています。4つの枠が接する点は斜めに隣り合った枠の数字の差を表しており、左上+右下 (\) もしくは右上+左下 (/) の表記があります。もし指定表記に <もしくは> がある場合、指し示す方の数字がもう一方の数字よりもいくらか小さいことを表します。



(解答)

	1>		6					
				/3			/6	
		1<			6			
\4		\2			1>			
		1<		3				
6	6			5		7		
				/5	/7	4		
4				3	\7		1>	
		5						
	/6				5		/2	
			1>					
			6					1>

© sudoku.today

今日の数独 ( <https://jp.sudoku.today> )  
 侍数独 ( <https://jp.samuraisudoku.com> )

数独 ( <http://www.sudokugame.org> )  
 賢くなるパズル ( <https://jp.newdoku.com> )

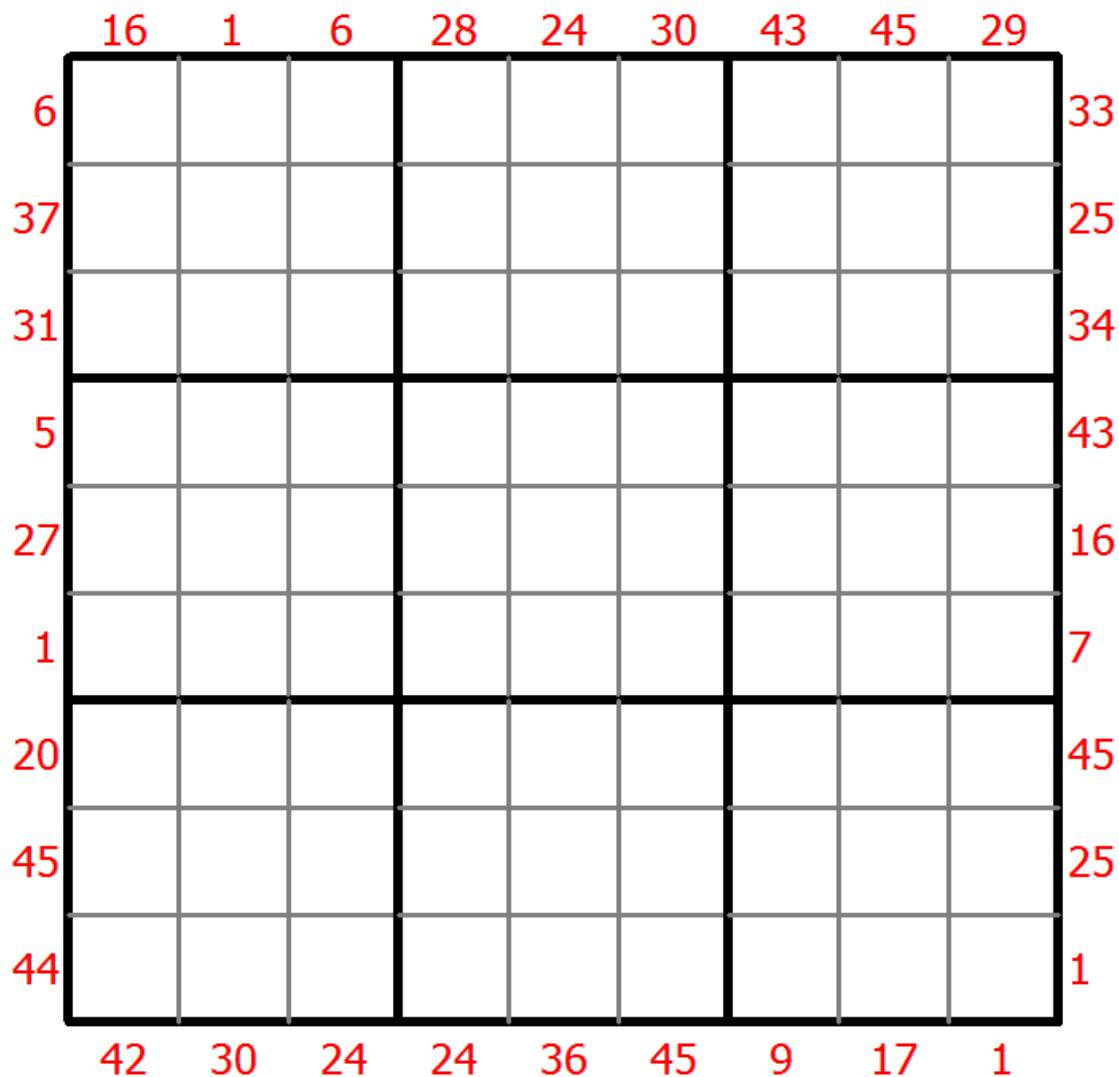
# X総計数独

空欄に1から9の数字を、すべての行と列に、尚且つ3×3のマスの中に9つの数字が一つずつ当てはまるように並べます。

枠の外に示された数字は、その行もしくは列の数字を近い順にX個足した合計であり、Xは枠外の数字の最も手前にある枠内の数字です。



(解答)



© sudoku.today

今日の数独 ( <https://jp.sudoku.today> )  
 侍数独 ( <https://jp.samuraisudoku.com> )

数独 ( <http://www.sudokugame.org> )  
 賢くなるパズル ( <https://jp.newdoku.com> )

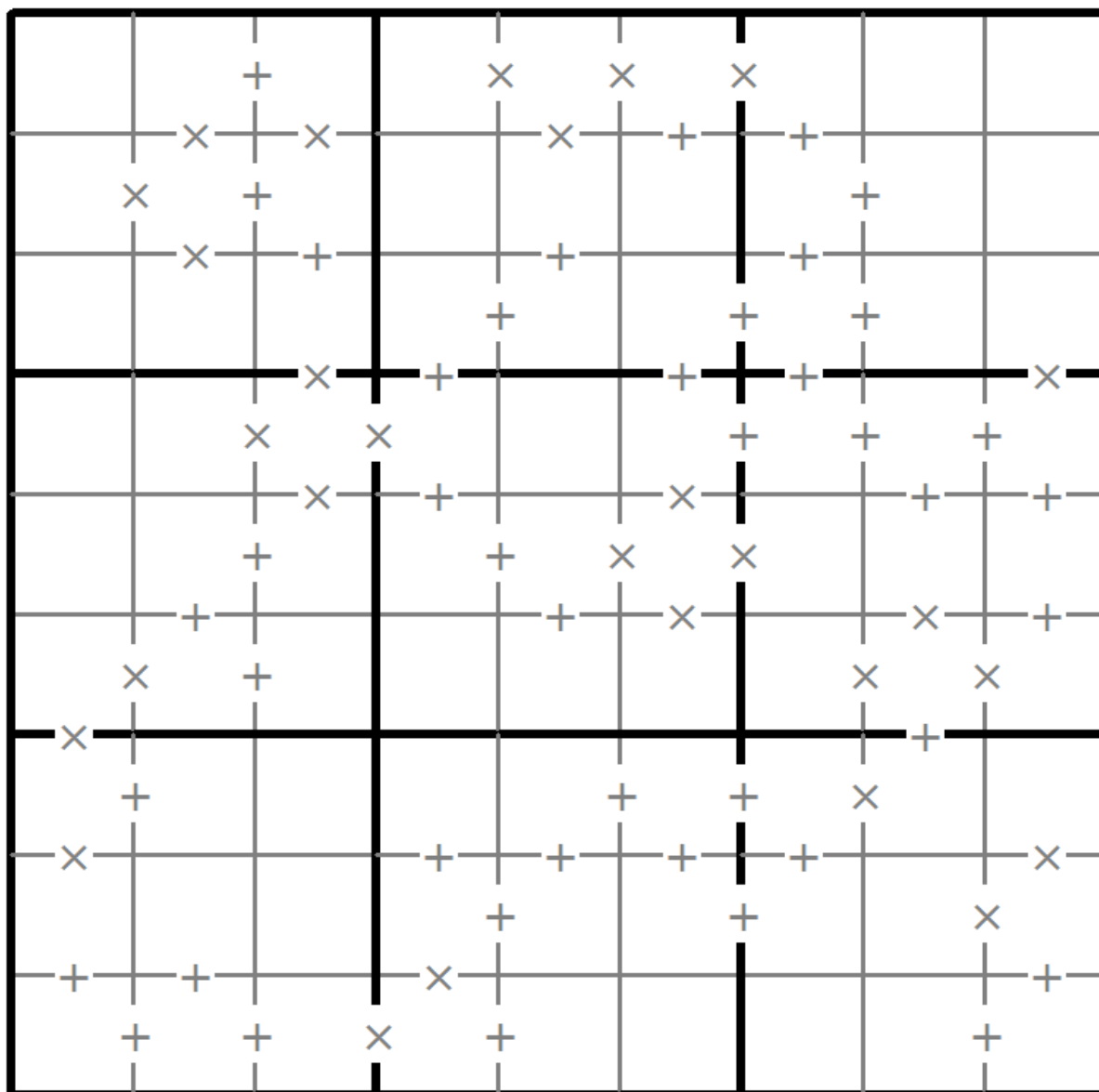
# 10以下数独

空欄に1から9の数字を、すべての行と列に、尚且つ3×3のマスの中に9つの数字が一つずつ当てはまるように並べます。

2つの枠の間の×記号はその2つの枠の数字の積が10より小さくなることを表しています。2つの枠の間に+記号がある場合は、数字の和が10より小さくなります。和と積が10より小さければ、枠の間に×記号が記されています。2つの枠の間に記号がなければ、和間の積も10以上であることを意味します。



(解答)



© sudoku.today

今日の数独 ( <https://jp.sudoku.today> )  
 侍数独 ( <https://jp.samuraisudoku.com> )

数独 ( <http://www.sudokugame.org> )  
 賢くなるパズル ( <https://jp.newdoku.com> )

# 5なし数独

空欄に1から9の数字を、すべての行と列に、尚且つ3×3のマスの中に9つの数字が一つずつ当てはまるように並べます。

2つの隣り合った数字の和と差は5以外でなくてはなりません。



(解答)

						4		
				7				
		7			2		3	
			7					6
					6	9		3
		4	5					
		2		3			9	
					9			
			2		7		6	5

© sudoku.today

今日の数独 ( <https://jp.sudoku.today> )  
 侍数独 ( <https://jp.samuraisudoku.com> )

数独 ( <http://www.sudokugame.org> )  
 賢くなるパズル ( <https://jp.newdoku.com> )

## 指示方向数独

空欄に1から9の数字を、すべての行と列に、尚且つ3×3のマスの中に9つの数字が一つずつ当てはまるように並べます。

大枠の外の矢印と数字は、矢印の指す方向の線上のマスには大枠外の数字が当てはまることはないことを示しています。



(解答)

		1	2	9			8	
		7						
5	6					1		
6			7	2	9			3
		6					1	9
						6		
	9			7	6	5		

© sudoku.today

今日の数独 ( <https://jp.sudoku.today> )  
 侍数独 ( <https://jp.samuraisudoku.com> )

数独 ( <http://www.sudokugame.org> )  
 賢くなるパズル ( <https://jp.newdoku.com> )

# バッテンバーグ数独

空欄に1から9の数字を、すべての行と列に、尚且つ3×3のマスの中に9つの数字が一つずつ当てはまるように並べます。

2つの奇数と2つの偶数で2×2の将棋盤のレイアウトが構成されており、バッテンバーグ表記は既に成されています。バッテンバーグ表記は2×2の枠組みのことで、その左上の角と右下の角の枠を、また右上の角と左下の角の枠をセットとして、それぞれに同じ法則が見られます。全ての点が表示されています。



(解答)

			5					8
	■				■			
	■							■
8	■	3					6	
	■			■				
		4				7		
9								
		■						
	■							
7			4					
			■		■		■	
				9		3		7

© sudoku.today

今日の数独 ( <https://jp.sudoku.today> )  
 侍数独 ( <https://jp.samuraisudoku.com> )

数独 ( <http://www.sudokugame.org> )  
 賢くなるパズル ( <https://jp.newdoku.com> )

# 商数独

空欄に1から9の数字を、すべての行と列に、尚且つ3×3のマスの中に9つの数字が一つずつ当てはまるように並べます。

2つの枠の間の数字はそれらの枠の数字の商を表しています。4つの枠が接する点の数字は斜めに隣り合った枠の商を表しており、左上+右下 (\) もしくは右上+左下 (/) の表記があります。



(解答)

		2/3	1	4				
2/5								
3/5 \ 5/7			3/4					
			1/2					
				3				
		1/2				2/3		
							/ 1/3	
			4				3	
\ 5/8					\ 2/3 = 1/2			
				3/8				
/ 5/9		3/7				7/9		1/2
			1/5	1/6				
							\ 1/8	

© sudoku.today

今日の数独 ( <https://jp.sudoku.today> )  
 侍数独 ( <https://jp.samuraisudoku.com> )

数独 ( <http://www.sudokugame.org> )  
 賢くなるパズル ( <https://jp.newdoku.com> )



## 複数対角線数独

空欄に1から9の数字を、すべての行と列に、尚且つ3×3のマスの中に9つの数字が一つずつ当てはまるように並べます。

表示された対角線上に、同じ数字が表れないように数字を並べます。



(解答)

7	1	8				5		
5								
			5					
						9	1	
9			4		3			6
	5	1						
					1			
								7
		6				1	8	5

© sudoku.today

今日の数独 ( <https://jp.sudoku.today> )  
 侍数独 ( <https://jp.samuraisudoku.com> )

数独 ( <http://www.sudoku.org> )  
 賢くなるパズル ( <https://jp.newdoku.com> )

## 連続しない数独

空欄に1から9の数字を、すべての行と列に、尚且つ3×3のマスの中に9つの数字が一つずつ当てはまるように並べます。

隣り合った枠組みの中にそれぞれある数字が、同じ行には並ばない状態になっています。



(解答)

						4		1
	5	9		6	4			
6				1				
	4	8	1		5			
			2		8	1	7	
				8				7
			9	3		2	8	
4		3						

© sudoku.today

今日の数独 ( <https://jp.sudoku.today> )  
侍数独 ( <https://jp.samuraisudoku.com> )

数独 ( <http://www.sudokugame.org> )  
賢くなるパズル ( <https://jp.newdoku.com> )

# ロシアン数独

空欄に1から9の数字を、すべての行と列に、尚且つ3×3のマスの中に9つの数字が一つずつ当てはまるように並べます。

枠外の矢印はその矢印の指す線上の最も近い3つの数字の大きさの変化を表しています（最も大きい数字が矢印の指す方向にあります）。表示できる矢印は全て表示されており、矢印がないところは3つの数字が片方向に向かって増えたり減ったりという法則がありません。



(解答)

		1				7		
→								
	7						4	
←			7		4			→
	5						3	
			9		1			
→	8						6	
								←
		5				3		

© sudoku.today


今日の数独 ( <https://jp.sudoku.today> )  
 侍数独 ( <https://jp.samuraisudoku.com> )

数独 ( <http://www.sudokugame.org> )  
 賢くなるパズル ( <https://jp.newdoku.com> )

# 10以下数独

空欄に1から9の数字を、すべての行と列に、尚且つ3×3のマスの中に9つの数字が一つずつ当てはまるように並べます。

2つの枠の間の×記号はその2つの枠の数字の積が10より小さくなることを表しています。2つの枠の間に+記号がある場合は、数字の和が10より小さくなります。和と積が10より小さければ、枠の間に×記号が記されています。2つの枠の間に記号がなければ、和間の積も10以上であることを意味します。



(解答)

		×	+			×		
+	+	×	+			+		+
	×	+					+	×
+	+	+	+			×		×
×			+			+		+
	×			+	+	+		
+	+			+	+	+		
	+	8		×	×	6		
+				+				×
						+	×	×
						+	×	×
+	+	+	+	+	+	+	+	+
	×	+	+	+				
+	+	+	+	+	+			+
		+	×	×				

© sudoku.today

今日の数独 ( <https://jp.sudoku.today> )  
 侍数独 ( <https://jp.samuraisudoku.com> )

数独 ( <http://www.sudokugame.org> )  
 賢くなるパズル ( <https://jp.newdoku.com> )